



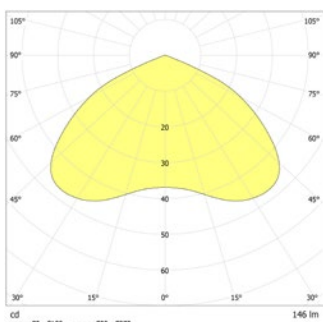
LED-Sicherheitsleuchte mit optimierter Lichtverteilung zur Ausleuchtung von kleinen Flächen wie WCs oder elektrische Betriebsräume mit einer Leuchte. Gehäuse aus pulverbeschichtetem Aluminium zum Einbau in Ø 68mm Deckenausschnitt. Inkl. 4-Chip LED-Leuchtmittel für maximale Sicherheit.



**Technische Daten**

<b>Material:</b>	Aluminium-Druckguss pulverbeschichtet
<b>Leuchtmittel:</b>	1 x 0,9W LED-Modul
<b>Lichtstrom:</b>	146 lm
<b>Nennspannung AC:</b>	230V ±10% 50/60 Hz
<b>Nennspannung DC:</b>	176 - 264 V
<b>Nennstrom AC:</b>	13 mA

<b>Nennstrom DC:</b>	12 mA
<b>Scheinleistung:</b>	3,0 VA
<b>Wirkleistung:</b>	2,6 W
<b>Einschaltstrom:</b>	6 A / 22 µs
<b>Schutzklasse:</b>	II
<b>Klemmen:</b>	2,5mm <sup>2</sup> für Durchgangsverdrahtung
<b>Temperatur ta:</b>	-15...+40 °C



Deckenmontage: Mindestbeleuchtungsstärke 1,0lx auf der Fluchtwegmitte, Wartungsfaktor 0,8

Mindestbeleuchtungsstärke 1,0lx  
Flächenausleuchtung, Wartungsfaktor 0,8

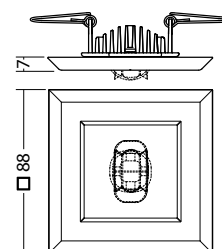
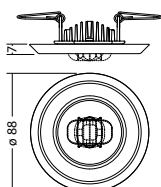
[m]	1	2
2.5	3.3	8.2
3.0	3.5	8.8
3.5	3.6	9.4
4.0	3.5	9.8
4.5	3.2	10.0
5.0	2.7	10.1

[m]	1	2
2.5	2.2	6.8
3.0	2.3	7.4
3.5	2.5	8.0
4.0	2.6	8.4
4.5	2.5	8.6
5.0	2.4	8.2

**Artikel**

SN 9400 -03 SLB FLD 230V rund			
Farben	RAL 9005	RAL 9016	RAL (Sonder)
Art. Nr.	102061174	101325186	101325287
Deckeneinbaumontage	Lichtfarbe: 4000 K		Schutzart: IP20

SN 9400 -03 SLB FLD 230V quadratisch			
Farben	RAL 9005	RAL 9016	RAL (Sonder)
Art. Nr.	102061376	101325590	101325691
Deckeneinbaumontage	Lichtfarbe: 4000 K		Schutzart: IP20



**FLD-Supply 230/320 SK II ext.** Art. Nr. 101445226

Bezeichnung	Zubehör	Teile Nr.
FLD-Supply 230/320 SK II ext.	benötigt	101445226
LED-Supply 230-3 J-SV SK IIext.	benötigt	101436536
LED-Supply 230-3 NE-SV SK IIext.	benötigt	101436738
LED-Supply 230-3 SK II ext.	benötigt	101436637
LED-Supply 24-3 SK III ext.	benötigt	101442091

