



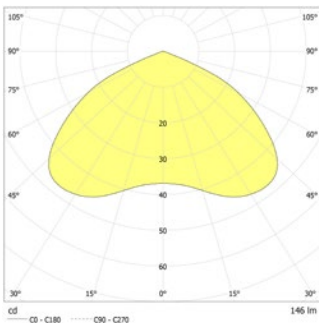
LED-Sicherheitsleuchte mit optimierter Lichtverteilung zur Ausleuchtung von kleinen Flächen wie WCs oder elektrische Betriebsräume mit einer Leuchte. Gehäuse aus pulverbeschichtetem Aluminium zum Einbau in Ø 68mm Deckenausschnitt. Inkl. 4-Chip LED-Leuchtmittel für maximale Sicherheit.



Technische Daten

Material:	Aluminium-Druckguss pulverbeschichtet
Leuchtmittel:	1 x 0,9W LED-Modul
Lichtstrom:	146 lm
Nennspannung DC:	24 V ±20 %

Nennstrom DC:	65 mA
Schutzklasse:	III
Klemmen:	2,5mm ² für Durchgangsverdrahtung
Temperatur ta:	-15...+40 °C



Deckenmontage: Mindestbeleuchtungsstärke 1,0lx auf der Fluchtwegmitte, Wartungsfaktor 0,8

[m]	2.5	3.3	8.2
2.5	3.0	3.5	8.8
3.5	3.5	3.6	9.4
4.0	3.5	3.5	9.8
4.5	3.2	3.2	10.0
5.0	2.7	2.7	10.1

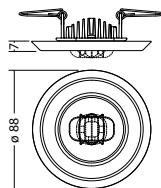
Mindestbeleuchtungsstärke 1,0lx Flächenausleuchtung, Wartungsfaktor 0,8

[m]	2.5	2.2	6.8
2.5	3.0	2.3	7.4
3.5	2.5	2.5	8.0
4.0	2.6	2.6	8.4
4.5	2.5	2.5	8.6
5.0	2.4	2.4	8.2

Artikel

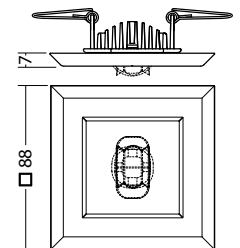
SN 9400 -03 SLB LED 24V rund

Farben	RAL 9005	RAL 9016	RAL (Sonder)
Art. Nr.	102061174	101325186	101325287
Deckeneinbaumontage	Lichtfarbe: 4000 K		Schutzart: IP20



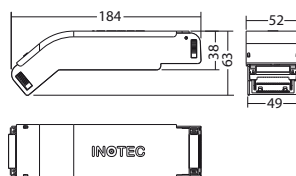
SN 9400 -03 SLB LED 24V quadratisch

Farben	RAL 9005	RAL 9016	RAL (Sonder)
Art. Nr.	102061376	101325590	101325691
Deckeneinbaumontage	Lichtfarbe: 4000 K		Schutzart: IP20



LED-Supply 24-3 SK III ext.

Art. Nr. 101442091



Bezeichnung	Zubehör	Teile Nr.
FLD-Supply 230/320 SK II ext.	benötigt	101445226
LED-Supply 230-3 J-SV SK IIext.	benötigt	101436536
LED-Supply 230-3 NE-SV SK IIext.	benötigt	101436738
LED-Supply 230-3 SK II ext.	benötigt	101436637