



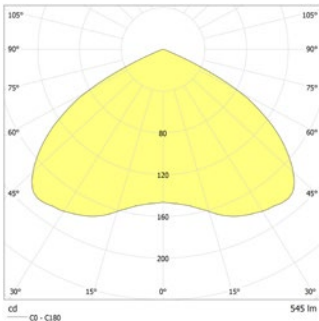
LED-Sicherheitsleuchte mit optimierter Lichtverteilung zur Ausleuchtung von Flächen mit großen Lichtpunkthöhen. Gehäuse aus pulverbeschichtetem Aluminium zum Einbau in Ø 68mm Deckenausschnitt. Inkl. 4-Chip LED-Leuchtmittel für maximale Sicherheit.



### Technische Daten

<b>Material:</b>	Aluminium-Druckguss pulverbeschichtet
<b>Leuchtmittel:</b>	1 x 3,5W LED-Modul
<b>Lichtstrom:</b>	545 lm
<b>Nennspannung DC:</b>	24 V ±20 %

<b>Nennstrom DC:</b>	185 mA
<b>Schutzklasse:</b>	III
<b>Klemmen:</b>	2,5mm <sup>2</sup> für Durchgangsverdrahtung
<b>Temperatur ta:</b>	-15...+40 °C



Deckenmontage: Mindestbeleuchtungsstärke 1,0lx auf der Fluchtwegmitte, Wartungsfaktor 0,8

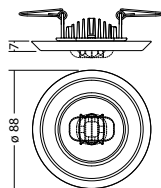
[m]	6,9	17,5
6,0	6,9	17,5
6,5	7,0	18,1
7,0	7,1	18,6
7,5	7,1	19,0
8,0	6,9	19,3
8,5	6,7	19,6
9,0	6,3	19,8
9,5	5,8	20,0
10,0	5,2	20,1

Mindestbeleuchtungsstärke 1,0lx Flächenausleuchtung, Wartungsfaktor 0,8

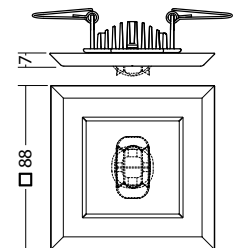
[m]	4,9	14,2
6,0	4,9	14,2
6,5	5,1	14,7
7,0	5,0	14,9
7,5	4,9	16,2
8,0	4,7	16,3
8,5	4,7	16,8
9,0	4,6	17,5
9,5	4,5	17,7
10,0	4,3	16,6

### Artikel

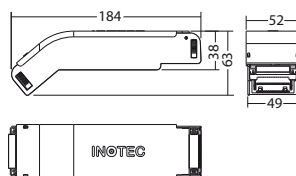
SN 9400 -12 SHB LED 24V rund			
Farben	RAL 9005	RAL 9016	RAL (Sonder)
Art. Nr.	102060467	101323772	101323873
Deckeneinbaumontage	Lichtfarbe: 4000 K		Schutzart: IP20



SN 9400 -12 SHB LED 24V quadratisch			
Farben	RAL 9005	RAL 9016	RAL (Sonder)
Art. Nr.	102060871	101324580	101324681
Deckeneinbaumontage	Lichtfarbe: 4000 K		Schutzart: IP20



<b>LED-Supply 24-3 SK III ext.</b>	Art. Nr. 101442091
------------------------------------	--------------------



Bezeichnung	Zubehör	Teile Nr.
FLD-Supply 230/320 SK II ext.	benötigt	101445226
LED-Supply 230-3 J-SV SK IIext.	benötigt	101436536
LED-Supply 230-3 NE-SV SK IIext.	benötigt	101436738