

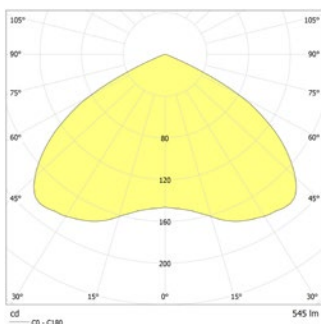


LED-Sicherheitsleuchte mit optimierter Lichtverteilung zur Ausleuchtung von Flächen mit großen Lichtpunkthöhen. Gehäuse aus pulverbeschichtetem Aluminium zum Einbau in Ø 68mm Deckenausschnitt. Inkl. 4-Chip LED-Leuchtmittel für maximale Sicherheit.

Technische Daten

Material:	Aluminium-Druckguss pulverbeschichtet
Leuchtmittel:	1 x 3,5W LED-Modul
Lichtstrom:	545 lm
Nennspannung AC:	230V AC ±10% 50/60 Hz
Nennstrom AC:	33 mA

Scheinleistung:	7,6 VA
Einschaltstrom:	8 A / 50 µs
Schutzklasse:	II
Klemmen:	2,5mm ² für Durchgangsverdrahtung
Temperatur ta:	-15...+40 °C



Deckenmontage: Mindestbeleuchtungsstärke 1,0lx auf der Fluchtwegmitte, Wartungsfaktor 0,8

Deckenstärke [m]	Fluchtwegmitte [m]	Wandhöhe [m]
6.0	6.9	17.5
6.5	7.0	18.1
7.0	7.1	18.6
7.5	7.1	19.0
8.0	6.9	19.3
8.5	6.7	19.6
9.0	6.3	19.8
9.5	5.8	20.0
10.0	5.2	20.1

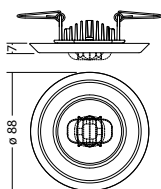
Mindestbeleuchtungsstärke 1,0lx
Flächenausleuchtung, Wartungsfaktor 0,8

Deckenstärke [m]	Flächenausleuchtung [m]	Wandhöhe [m]
6.0	4.9	14.2
6.5	5.1	14.7
7.0	5.0	14.9
7.5	4.9	16.2
8.0	4.7	16.3
8.5	4.7	16.8
9.0	4.6	17.5
9.5	4.5	17.7
10.0	4.3	16.6

Artikel

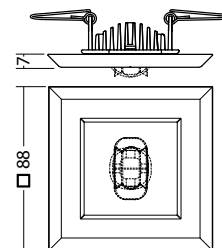
SN 9400-12 SHB LED NE/SV rund

Farben	RAL 9005	RAL 9016	RAL (Sonder)
Art. Nr.	102060467	101323772	101323873
Deckeneinbaumontage	Lichtfarbe: 4000 K		Schutzart: IP20



SN 9400-12 SHB LED NE/SV quadratisch

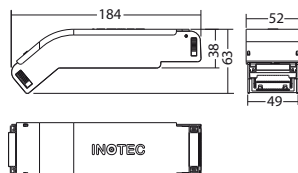
Farben	RAL 9005	RAL 9016	RAL (Sonder)
Art. Nr.	102060871	101324580	101324681
Deckeneinbaumontage	Lichtfarbe: 4000 K		Schutzart: IP20



LED-Supply 230-3 NE-SV SK II ext.

Art. Nr. 101436738

benötigt



Bezeichnung	Zubehör	Teile Nr.
FLD-Supply 230/320 SK II ext.	benötigt	101445226
LED-Supply 230-3 J-SV SK II ext.	benötigt	101436536
LED-Supply 230-3 NE-SV SK II ext.	benötigt	101436738
LED-Supply 24-3 SK III ext.	benötigt	101442091