



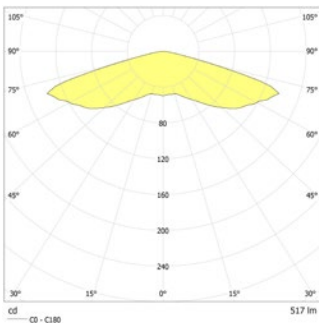
LED-Sicherheitsleuchte mit optimierter Lichtverteilung zur Ausleuchtung von Flächen. Gehäuse aus pulverbeschichtetem Aluminium zum Einbau in Ø 68mm Deckenausschnitt. Inkl. 4-Chip LED-Leuchtmittel für maximale Sicherheit.



Technische Daten

Material:	Aluminium-Druckguss pulverbeschichtet
Leuchtmittel:	1 x 3,5W LED-Modul
Lichtstrom:	517 lm
Nennspannung DC:	24 V ±20 %

Nennstrom DC:	185 mA
Schutzklasse:	III
Klemmen:	2,5mm ² für Durchgangsverdrahtung
Temperatur ta:	-15...+40 °C



Deckenmontage: Mindestbeleuchtungsstärke 1,0lx auf der Fluchtwegmitte, Wartungsfaktor 0,8

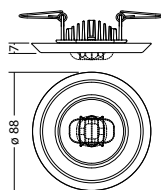
[m]	2.5	5.9	15.2
2.5	5.9	16.3	
3.0	5.9	16.7	
3.5	5.8	16.9	
4.0	5.6	16.8	
4.5	5.0	16.7	
5.0	3.8	16.4	
5.5	1.4	16.2	

Mindestbeleuchtungsstärke 1,0lx Flächenausleuchtung, Wartungsfaktor 0,8

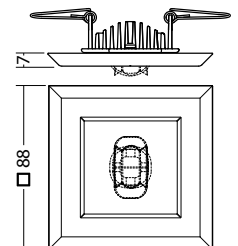
[m]	2.5	4.5	12.6
2.5	4.9	14.0	
3.0	5.0	14.9	
3.5	4.6	15.5	
4.0	4.1	15.1	
4.5	3.9	14.5	
5.0	3.7	14.3	
5.5	3.5	14.1	

Artikel

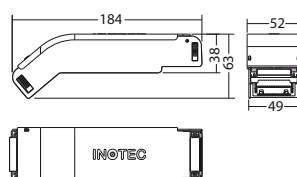
SN 9400 -12 SLB LED 24V rund			
Farben	RAL 9005	RAL 9016	RAL (Sonder)
Art. Nr.	102060366	101323570	101323671
Deckeneinbaumontage	Lichtfarbe: 4000 K		Schutzart: IP20



SN 9400 -12 SLB LED 24V quadratisch			
Farben	RAL 9005	RAL 9016	RAL (Sonder)
Art. Nr.	102060770	101324378	101324479
Deckeneinbaumontage	Lichtfarbe: 4000 K		Schutzart: IP20



LED-Supply 24-3 SK III ext.	Art. Nr. 101442091
------------------------------------	--------------------



Bezeichnung	Zubehör	Teile Nr.
FLD-Supply 230/320 SK II ext.	benötigt	101445226
LED-Supply 230-3 J-SV SK IIext.	benötigt	101436536
LED-Supply 230-3 NE-SV SK IIext.	benötigt	101436738
LED-Supply 230-3 SK II ext.	benötigt	101436637