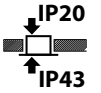


24V**SN 9424-03 ALB Downlights**

Zum Anschluss an INOTEC Notlichtsysteme mit 24V Endstromkreisen

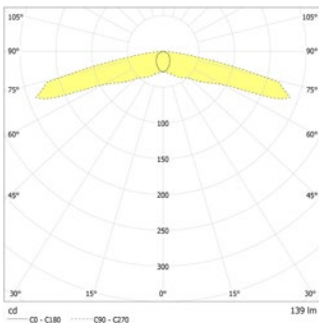


LED-Sicherheitsleuchte mit optimierter Lichtverteilung zur Ausleuchtung von Rettungswegen. Leuchten für Deckeneinbaumontage mit pulverbeschichteter Aluminiumblende ohne sichtbare Schrauben. Zum Einbau in Ø 68mm Schalterdose. Inkl. 4-Chip LED-Leuchtmittel für maximale Sicherheit.

**Technische Daten**

Material:	Aluminium-Druckguss pulverbeschichtet
Leuchtmittel:	1 x 0,9W LED-Modul
Lichtstrom:	139 lm
Nennspannung DC:	24 V ±20 %

Nennstrom DC:	65 mA
Schutzklasse:	III
Klemmen:	2,5mm ² für Durchgangsverdrahtung
Temperatur ta:	-15...+40 °C



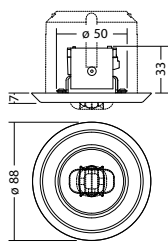
Deckenmontage: Mindestbeleuchtungsstärke 1,0lx auf der Fluchtwegmitte, Wartungsfaktor 0,8

[m]	⊘	⊘	⊘	⊘
2.5	6.8	17.0	5.3	1.9
3.0	5.3	18.1	5.4	1.8
3.5	4.8	17.9	5.4	1.6
4.0	3.8	17.3	5.3	1.3
4.5	3.0	14.3	5.0	0.9

Artikel**SN 9424 -03 ALB LED 24V rund**

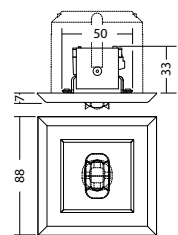
Farben	RAL 9005	RAL 9016	RAL (Sonder)
Art. Nr.	102064511	101359744	101359845

Schalterdoseneinbau Lichtfarbe: 4000 K Schutzart: IP20

**SN 9424 -03 ALB LED 24V quadratisch**

Farben	RAL 9005	RAL 9016	RAL (Sonder)
Art. Nr.	102064915	101360552	101360653

Schalterdoseneinbau Lichtfarbe: 4000 K Schutzart: IP20



Bezeichnung	Zubehör	Teile Nr.
L-JET 3 - max. 24V DC, 320mAconst	Ersatzteil	101421176
LM 39x39 1(3V)/4K KB150	Ersatzteil	104593379