

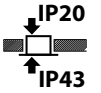
**24V**

# SN 9424-03 SLB Downlights

Zum Anschluss an INOTEC Notlichtsysteme mit 24V Endstromkreisen



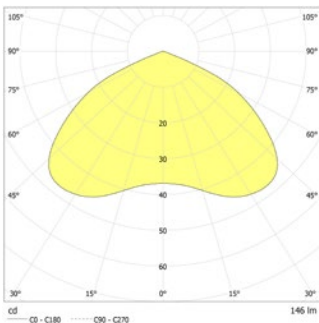
LED-Sicherheitsleuchte mit optimierter Lichtverteilung zur Ausleuchtung von kleinen Flächen wie WCs oder elektrische Betriebsräume mit einer Leuchte. Leuchten für Deckeneinbaumontage mit pulverbeschichteter Aluminiumblende ohne sichtbare Schrauben. Zum Einbau in Ø 68mm Schalterdose. Inkl. 4-Chip LED-Leuchtmittel für maximale Sicherheit.



## Technische Daten

<b>Material:</b>	Aluminium-Druckguss pulverbeschichtet
<b>Leuchtmittel:</b>	1 x 0,9W LED-Modul
<b>Lichtstrom:</b>	146 lm
<b>Nennspannung DC:</b>	24 V ±20 %

<b>Nennstrom DC:</b>	65 mA
<b>Schutzklasse:</b>	III
<b>Klemmen:</b>	2,5mm <sup>2</sup> für Durchgangsverdrahtung
<b>Temperatur ta:</b>	-15...+40 °C



Deckenmontage: Mindestbeleuchtungsstärke 1,0lx auf der Fluchtwegmitte, Wartungsfaktor 0,8

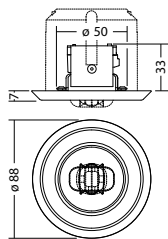
[m]	1	2
2.5	3.3	8.2
3.0	3.5	8.8
3.5	3.6	9.4
4.0	3.5	9.8
4.5	3.2	10.0
5.0	2.7	10.1

Mindestbeleuchtungsstärke 1,0lx Flächenausleuchtung, Wartungsfaktor 0,8

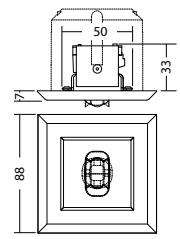
[m]	1	2
2.5	2.2	6.8
3.0	2.3	7.4
3.5	2.5	8.0
4.0	2.6	8.4
4.5	2.5	8.6
5.0	2.4	8.2

## Artikel

SN 9424 -03 SLB LED 24V rund			
Farben	RAL 9005	RAL 9016	RAL (Sonder)
Art. Nr.	102065117	101360956	101361057
Schaltdoseneinbau	Lichtfarbe: 4000 K		Schutzart: IP20



SN 9424 -03 SLB LED 24V quadratisch			
Farben	RAL 9005	RAL 9016	RAL (Sonder)
Art. Nr.	102065319	101361360	101361461
Schaltdoseneinbau	Lichtfarbe: 4000 K		Schutzart: IP20



Bezeichnung	Zubehör	Teile Nr.
L-JET 3 - max. 24V DC, 320mAconst	Ersatzteil	101421176
LM 39x39 1(3V)/4K KB150	Ersatzteil	104593379