

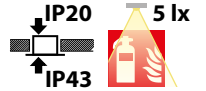
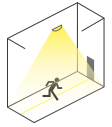
24V

SN 9424-06 AHB Downlights

Zum Anschluss an INOTEC Notlichtsysteme mit 24V Endstromkreisen

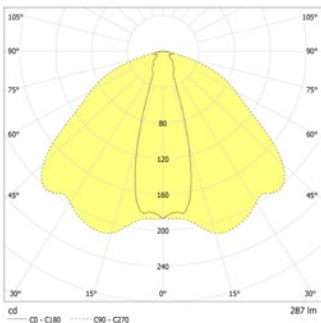


LED-Sicherheitsleuchte mit optimierter Lichtverteilung zur Ausleuchtung von Rettungswegen mit großen Lichtpunkthöhen. Ebenfalls geeignet zur Beleuchtung von Brandbekämpfungs- und Meldeeinrichtungen sowie Erste-Hilfe-Stellen mit 5lx vertikaler Beleuchtungsstärke. Leuchten für Deckeneinbaumontage mit pulverbeschichteter Aluminiumblende ohne sichtbare Schrauben. Zum Einbau in Ø 68mm Schaltdose. Inkl. 4-Chip LED-Leuchtmittel für maximale Sicherheit.



Technische Daten

Material:	Aluminium-Druckguss pulverbeschichtet	Nennstrom DC:	110 mA
Leuchtmittel:	1 x 1,8W LED-Modul	Schutzklasse:	III
Lichtstrom:	287 lm	Klemmen:	2,5mm ² für Durchgangsverdrahtung
Nennspannung DC:	24 V ±20 %	Temperatur ta:	-15...+40 °C

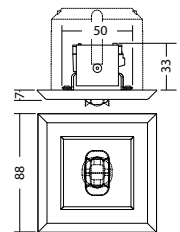
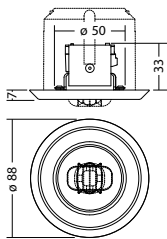


Deckenmontage: Mindestbeleuchtungsstärke 1,0lx auf der Fluchtwegmitte, Wartungsfaktor 0,8

[m]	5.0	6.5	16.0	5.8	1.9
5.0	6.5	16.0	5.8	1.9	
6.0	7.0	17.2	5.2	2.1	
7.0	7.3	18.4	5.5	2.3	
8.0	7.3	19.5	5.8	2.4	
9.0	6.8	20.3	6.2	2.4	
10.0	6.0	20.7	6.5	2.4	
11.0	5.4	20.7	6.7	2.2	
12.0	4.2	20.0	6.8	0.7	

Artikel

SN 9424 -06 AHB LED 24V rund				SN 9424 -06 AHB LED 24V quadratisch			
Farben	RAL 9005	RAL 9016	RAL (Sonder)	Farben	RAL 9005	RAL 9016	RAL (Sonder)
Art. Nr.	102064612	101359946	101360047	Art. Nr.	102065016	101360754	101360855
Schaltdoseneinbau	Lichtfarbe: 4000 K		Schutzart: IP20	Schaltdoseneinbau	Lichtfarbe: 4000 K		Schutzart: IP20



Bezeichnung	Zubehör	Teile Nr.
L-JET 3 - max. 24V DC, 320mAconst	Ersatzteil	101421176
LM 39x39 1(6V)/4K KB150	Ersatzteil	104556704